

ГЕНЕРАЛЬНИЙ ПАРТНЕР



ОРГАНІЗАТОР



ПАРТНЕР



ПАРТНЕР



FINANCIAL CLUB AWARDS 2023



ОРГАНІЗАТОР



ГЕНЕРАЛЬНИЙ ПАРТНЕР



ПАРТНЕР



ПАРТНЕР



ПЕРЕМОЖЕЦЬ НОМІНАЦІЇ ОБСЛУГОВУВАННЯ ФІЗИЧНИХ ОСІБ У ВІДДІЛЕННІ





ОРГАНІЗАТОР



ГЕНЕРАЛЬНИЙ ПАРТНЕР



ПАРТНЕР



ПАРТНЕР



ТОП-10

ОБСЛУГОВУВАННЯ ФІЗИЧНИХ ОСІБ У ВІДДІЛЕННІ


МІСЦЕ В РЕЙТИНГУ	БАНК	КІЛЬКІСТЬ ДІЮЧИХ ВІДДІЛЕНЬ*	КІЛЬКІСТЬ ВІДДІЛЕНЬ У МЕРЕЖІ POWER BANKING**	ПРИРІСТ КІЛЬКОСТІ ДІЮЧИХ ВІДДІЛЕНЬ***	НАЯВНІСТЬ ЕЛЕКТРОННОЇ ЧЕРГИ	КІЛЬКІСТЬ ЗОН САМООБСЛУГОВУВАННЯ 24/7	МОЖЛИВІСТЬ ДОСТАВКИ НОВОЇ КАРТКИ КЛІЄНТУ ЗА КОРДОНОМ
1	ПУМБ	221	88	-3	ні	104	так
2	УКРГАЗБАНК	218	121	2	так	4	так
3	РАЙФФАЙЗЕН БАНК	329	150	-28	ні	106	так
4	СЕНС БАНК	138	75	-7	так	78	ні
5	ОЩАДБАНК	1182	449	-55	ні	471	ні
6	УКРСИББАНК	222	81	-11	так	116	ні
7	ТАСКОМБАНК	94	44	5	ні	56	ні
8	КРЕДІ АГРИКОЛЬ БАНК	141	52	0	ні	40	ні
9	ОТП БАНК	71	47	-4	так	68	ні
10	КРЕДОБАНК	67	32	3	ні	43	ні

Джерело: ДОСЛІДЖЕННЯ «25 ПРОВІДНИХ БАНКІВ УКРАЇНИ»

* СТАНОМ НА 1 ЖОВТНЯ 2023 РОКУ (ДАНИ НБУ). ** СТАНОМ НА 10 ЛИСТОПАДА 2023 РОКУ (ДАНИ НБУ). *** ЗА ПЕРІОД ІЗ 1 СІЧНЯ ДО 1 ЖОВТНЯ 2023 РОКУ (ДАНИ НБУ)

Під час розрахунку рейтингу застосовувалися такі критерії: середній час відкриття поточного рахунку; вартість відкриття поточного рахунку; можливість доступу до рахунку в будь-якому відділенні банку; можливість дистанційного керування рахунком; кількість доступних сервісів систем миттєвих переказів коштів; можливість перевипуску та отримання картки без відвідування відділення банку; можливість доставки нової картки клієнту за кордоном; співвідношення кількості операційних співробітників банку і кількості відкритих рахунків фізосіб; вартість оплати комунальних послуг; загальна кількість відділень; кількість відділень банку, які працюють після 18:00 в робочі дні; кількість відділень, які працюють у суботу та неділю; кількість зон самообслуговування «24/7». Найбільшу кількість рахунків фізосіб відкрито в державних Ощадбанку і ПриватБанку.





ОРГАНІЗАТОР



ГЕНЕРАЛЬНИЙ ПАРТНЕР



ПАРТНЕР



ПАРТНЕР




ПЕРЕМОЖЕЦЬ НОМІНАЦІЇ КЛАСИЧНИЙ ДЕПОЗИТ



НАЛЕЖИТЬ ДЕРЖАВІ

🇺🇦 **94,94%** акцій УКРГАЗБАНКУ належать державі





ОРГАНІЗАТОР



ГЕНЕРАЛЬНИЙ ПАРТНЕР



ПАРТНЕР



ПАРТНЕР



ТОП-10

КЛАСИЧНИЙ ДЕПОЗИТ

МІСЦЕ В РЕЙТИНГУ	БАНК	СЕРЕДНЬОРІЧНА СТАВКА РОЗМІЩЕННЯ ДЕПОЗИТУ	КІЛЬКІСТЬ ВІДДІЛЕНЬ, ДЕ МОЖНА ВІДКРИТИ ДЕПОЗИТ	ПРИРІСТ ОБ'ЯГУ ГРИВНЕВИХ СТРОКОВИХ ВКЛАДІВ НАСЕЛЕННЯ ЗА СІЧЕНЬ — ЛИПЕНЬ 2023 РОКУ, МЛРД ГРН	ЧАСТКА РИНКУ ГРИВНЕВИХ СТРОКОВИХ ВКЛАДІВ НАСЕЛЕННЯ СТАНОМ НА 1 СЕРПНЯ 2023 РОКУ
1	УКРГАЗБАНК	14,00%	195	3,03	4,31%
2	АКОРДБАНК	15,94%	127	1,15	1,04%
3	ПУМБ	13,25%	222	4,74	7,15%
4	БАНК КРЕДИТ ДНІПРО	14,50%	29	0,95	1,06%
5	«ПІВДЕННИЙ»	13,25%	49	1,31	1,56%
6	«ГЛОБУС»	15,69%	30	0,55	0,79%
7	ОЩАДБАНК	10,63%	1159	11,95	26,00%
8	СЕНС БАНК	15,00%	120	2,81	6,76%
9	А-БАНК	13,75%	195	1,82	3,45%
10	ЮНЕКС БАНК	16,13%	18	0,61	0,35%

Джерело: ДОСЛІДЖЕННЯ «25 ПРОВІДНИХ БАНКІВ УКРАЇНИ»

Під класичним депозитом маємо на увазі стандартний (неакційний) вклад фізособи на 100 тис. грн на три місяці без права поповнення з виплатою відсотків наприкінці строку. На місце розташування банків у рейтингу впливали такі показники: середньорічна процентна ставка; кількість відділень банку, в яких доступна послуга; кількість клієнтів, що скористалися послугою в січні — липні 2023 року (зокрема, нові клієнти); абсолютна і відносна динаміка гривневого депозитного портфеля фізосіб у банку за січень — липень 2023 року; динаміка частки гривневого депозитного портфеля фізосіб банку на ринку за січень — липень 2023 року, а також різниця між середньорічною процентною ставкою і середньорічним значенням UIRD (в січні — липні 2023 року середньорічне значення UIRD за тримісячними вкладами становило 12,74%). Майже всі банки, що увійшли до першої десятки, залучали строкові депозити за ставками вище за індекс UIRD.





ОРГАНІЗАТОР



ГЕНЕРАЛЬНИЙ ПАРТНЕР



ПАРТНЕР



ПАРТНЕР



ПЕРЕМОЖЕЦЬ НОМІНАЦІЇ АВТОКРЕДИТ

ОЩАДБАНК

МІЙ БАНК. МОЯ КРАЇНА





ОРГАНІЗАТОР



ГЕНЕРАЛЬНИЙ ПАРТНЕР



ПАРТНЕР



ПАРТНЕР



ТОП-5

АВТОКРЕДИТ

МІСЦЕ В РЕЙТИНГУ	БАНК	СЕРЕДНЬОРІЧНА ЕФЕКТИВНА СТАВКА	МІНІМАЛЬНИЙ ПОЧАТКОВИЙ ВНЕСОК	МАКСИМАЛЬНИЙ СТРОК ПОЗИКИ, РОКІВ	ГОТОВНІСТЬ ВРАХОВУВАТИ НЕПІДТВЕРДЖЕНИЙ ДОХІД	КІЛЬКІСТЬ АКРЕДИТОВАНИХ СТРАХОВИХ КОМПАНІЙ	КІЛЬКІСТЬ АКРЕДИТОВАНИХ КОМПАНІЙ-АВТОДИЛЕРІВ
1	ОЩАДБАНК	29,22%	20%	7	так	17	500
2	«ГЛОБУС»	23%	10%	7	так	8	690
3	КРЕДІ АГРІКОЛЬ БАНК	15,75%	30%	5	так	8	190
4	ПРИВАТБАНК	21,30%	20%	5	ні	8	400
5	УКРГАЗБАНК	47,11%	30%	7	ні	15	477

Джерело: ДОСЛІДЖЕННЯ «25 ПРОВІДНИХ БАНКІВ УКРАЇНИ»

Для цілей дослідження під автокредитом маємо на увазі продукт, який відповідає такій умові: позика на купівлю нового автомобіля іноземного виробництва на суму 500 тис. грн на строк три роки. Під час розрахунку рейтингу використовувалися такі показники: середньорічна ефективна ставка; мінімальний початковий внесок (у % від суми покупки); максимальний строк позики; коефіцієнт покриття (співвідношення першого платежу за кредитом і суми доходів сім'ї позичальника); обов'язковість поручительства; готовність банку враховувати непідтверджені доходи; розмір штрафу в разі несвоєчасного погашення; час оформлення кредиту; абсолютна і відносна динаміка гривневого кредитного портфеля фізосіб банку за січень — липень 2023 року. За сім місяців у кредит було продано майже 5,5 тис. автомобілів. За цей період лише дев'ять банків видали хоча б декілька кредитів. Водночас на два банки припадає 82% виданих автокредитів.





ОРГАНІЗАТОР



ГЕНЕРАЛЬНИЙ ПАРТНЕР



ПАРТНЕР



ПАРТНЕР



ПЕРЕМОЖЕЦЬ НОМІНАЦІЇ ОЩАДНИЙ ВКЛАД



НАЛЕЖИТЬ ДЕРЖАВІ

🇺🇦 **94,94%** акцій УКРГАЗБАНКУ належать державі





ОРГАНІЗАТОР



ГЕНЕРАЛЬНИЙ ПАРТНЕР



ПАРТНЕР



ПАРТНЕР



ТОП-10

ОЩАДНИЙ ВКЛАД

МІСЦЕ В РЕЙТИНГУ	БАНК	СЕРЕДНЬОРІЧНА СТАВКА РОЗМІЩЕННЯ ДЕПОЗИТУ	ЧАСТКА РИНКУ ЗА ГРИВНЕВИМИ КОШТАМИ НАСЕЛЕННЯ НА ВИМОГУ	НОРМАТИВ АДЕКВАТНОСТІ РЕГУЛЯТИВНОГО КАПІТАЛУ Н2*	ВІДНОСНИЙ ПРИРІСТ ОБСЯГУ ГРИВНЕВИХ КОШТІВ НАСЕЛЕННЯ НА ВИМОГУ ЗА СІЧЕНЬ — ЛИПЕНЬ 2023 РОКУ
1	УКРГАЗБАНК	9,25%	2,27%	15,40%	-7,90%
2	А-БАНК	6,00%	0,56%	23,65%	7,24%
3	КРЕДОБАНК	6,75%	0,94%	31,09%	18,85%
4	ПРАВЕКС БАНК	11,13%	0,21%	19,02%	-5,37%
5	ЮНЕКС БАНК	8,50%	0,02%	37,02%	6,12%
6	ПРИВАТБАНК	2,50%	50,15%	27,77%	8,76%
7	АГРОПРОСПЕРІС БАНК	7,00%	0,02%	20,67%	37,05%
8	ПУМБ	6,25%	2,88%	24,95%	-10,12%
9	ОЩАДБАНК	4,50%	18,68%	17,91%	-1,23%
10	ТАСКОМБАНК	5,50%	0,25%	19,06%	-10,73%

Джерело: ДОСЛІДЖЕННЯ «25 ПРОВІДНИХ БАНКІВ УКРАЇНИ»

* НОРМАТИВ Н2 ВІДОБРАЖАЄ ЗДАТНІСТЬ БАНКУ ВЧАСНО І В ПОВНОМУ ОБСЯЗІ РОЗРАХУВАТИСЯ ЗА СВОЇМИ ЗОБОВ'ЯЗАННЯМИ, НОРМАТИВНЕ ЗНАЧЕННЯ Н2 НЕ МЕНШ НІЖ 10%

Під ощадним вкладом для цілей дослідження маємо на увазі стандартний (неакційний) вклад фізособи на поточний рахунок у сумі 100 тис. грн. Такий вклад є безстроковим із підвищеним відсотком на залишок і прив'язаним до пластикової картки. Під час розрахунку цього рейтингу враховувалися такі показники: середньорічна процентна ставка; розмір незнижуваного залишку; кількість клієнтів, які скористалися послугою в січні — липні 2023 року (зокрема, нові клієнти); наявність можливості вносити і знімати кошти за допомогою платіжної картки; віддалений доступ до рахунку; можливість автоматичного перерахування відсотків на платіжну картку; кількість відділень банку, в яких доступна послуга; абсолютна і відносна динаміка гривневого депозитного портфеля фізосіб у банку за січень — липень 2023 року; динаміка частки гривневого депозитного портфеля фізосіб банку на ринку в січні — липні 2023 року; різниця між середньорічною процентною ставкою і середньорічним значенням UIRD (в січні — липні 2023 року середньорічне значення індексу UIRD за вкладом на 12 місяців становило 14,12%).

FINANCIAL CLUB
AWARDS 2023





ОРГАНІЗАТОР



ГЕНЕРАЛЬНИЙ ПАРТНЕР



ПАРТНЕР



ПАРТНЕР



ПЕРЕМОЖЕЦЬ НОМІНАЦІЇ ПРЕМІАЛЬНИЙ БАНКІНГ





ОРГАНІЗАТОР



ГЕНЕРАЛЬНИЙ ПАРТНЕР



ПАРТНЕР



ПАРТНЕР



ТОП-10

ПРЕМІАЛЬНИЙ БАНКІНГ

МІСЦЕ В РЕЙТИНГУ	БАНК	КІЛЬКІСТЬ ВІДДІЛЕНЬ, В ЯКИХ ДОСТУПНА ПОСЛУГА	НАДАННЯ ДОДАТКОВИХ КОНСУЛЬТАТИВНИХ ПОСЛУГ (ПОДАТКОВІ ТА ЮРИДИЧНІ КОНСУЛЬТАЦІЇ)	ПРОВЕДЕННЯ ОПЕРАЦІЙ З ДОРОГОЦІННИМИ МЕТАЛАМИ	КІЛЬКІСТЬ БАНКІВ-ПАРТNERІВ З ЦЬЄЇ ПОСЛУГИ В ІНШИХ КРАЇНАХ
1	ПРИВАТБАНК	187	Так	так	0
2	УКРСИББАНК	5	так	ні	6
3	ОТП БАНК	73	так	так	10
4	ОЩАДБАНК	1194	так	так	0
5	ПУМБ	44	ні	так	0
6	СЕНС БАНК	106	так	ні	20
7	РАЙФФАЙЗЕН БАНК	27	так	ні	377*
8	КРЕДОБАНК	67	ні	так	0
9	КРЕДІ АГРІКОЛЬ БАНК	1	ні	так	3
10	УКРГАЗБАНК	26	так	ні	5

Джерело: ДОСЛІДЖЕННЯ «25 ПРОВІДНИХ БАНКІВ УКРАЇНИ».

* ПАРТНЕРИ ГРУПИ RAIFFEISEN BANK INTERNATIONAL TA LANDESBANK

Під час розрахунку рейтингу застосовувалися такі критерії: кількість активних користувачів послуги; кількість клієнтів — власників карток рівня Platinum; кількість активних карток максимального преміального рівня — Infinite, World Signia, Centurion; кількість відділень, в яких надається послуга; рівень конс'єрж-сервісу; наявність інвестиційних рішень та інших консультаційних послуг, пропозицій за операціями з дорогоцінними металами; наявність депозитарію. Також враховувався доступ до послуг преміального банкінгу в Україні у випадку, коли клієнт перебуває за кордоном. Заможні клієнти обслуговуються як в універсальних відділеннях з окремою VIP-зоною (трохи менше за 1900 відділень по всій Україні), так і у відділеннях, куди є доступ тільки для VIP-клієнтів (трохи більше за 200 відділень). Базовий показник для цього рейтингу — кількість клієнтів, але через суворі вимоги конфіденційності він не підлягає публікації.

FINANCIAL CLUB
AWARDS 2023





ОРГАНІЗАТОР



ГЕНЕРАЛЬНИЙ ПАРТНЕР



ПАРТНЕР



ПАРТНЕР



ПЕРЕМОЖЕЦЬ НОМІНАЦІЇ МОБІЛЬНИЙ БАНКІНГ



ПриватБанк





ОРГАНІЗАТОР



ГЕНЕРАЛЬНИЙ ПАРТНЕР



ПАРТНЕР



ПАРТНЕР



ТОП-10

МОБІЛЬНИЙ БАНКІНГ

МІСЦЕ В РЕЙТИНГУ	БАНК	НАЗВА МОБІЛЬНОГО ЗАСТОСУНКУ	МОЖЛИВІСТЬ ЗНЯТТЯ ГОТІВКИ В БАНКОМАТІ БЕЗ КАРТКИ	МОЖЛИВІСТЬ САМОСТІЙНО ВСТАНОВЛЮВАТИ ЛІМІТИ ЗА КАРТКАМИ	НАЯВНІСТЬ МОБІЛЬНИХ ЗАСТОСУНКІВ ДЛЯ ФОП І МСБ	МОЖЛИВІСТЬ ІНВЕСТУВАННЯ В УКРАЇНСЬКІ ЦІННІ ПАПЕРИ (ОВДП, ОБЛІГАЦІЇ, АКЦІЇ)
1	ПРИВАТБАНК	ПРИВАТ24	так	так	так	так
2	УНІВЕРСАЛ БАНК	MONOBANK	так	так	так	так
3	СЕНС БАНК	SENSE SUPERAPP	так	так	так	так
4	ОЩАДБАНК	МОБІЛЬНИЙ ОЩАД	ні	так	так	ні
5	А-БАНК	ABANK24	ні	так	так	ні
6	ОТП БАНК	OTP BANK UA	ні	так	ні	так
7	УКРГАЗБАНК	ЕКОБАНК	так	так	так	так
8	УКРСИББАНК	UKRSIB ONLINE	так	так	так	так
9	ПУМБ	PUMB ONLINE	ні	ні	так	ні
10	КРЕДІ АГРІКОЛЬ БАНК	CA+	ні	ні	ні	так

Джерело: ДОСЛІДЖЕННЯ «25 ПРОВІДНИХ БАНКІВ УКРАЇНИ».

Під час розрахунку рейтингу застосовувалися такі критерії: кількість клієнтів, які встановили мобільні застосунки для iOS і Android; функціонал мобільних застосунків (можливість здійснювати платежі; можливість поповнення депозиту; можливість погашення кредиту; можливість надання скріншот-квитанції; можливість отримання виписки за рахунком; можливість оформлення кредитних заявок; можливість онлайн-переказу грошей на інший рахунок, відкритий у банку; можливість онлайн-переказу грошей на рахунок, відкритий в іншому банку; можливість самостійно встановлювати ліміти за картками; можливість оплати комунальних послуг; можливість випуску віртуальних карток; можливість підключення картки до платіжних систем Apple Pay і Android Pay).





ОРГАНІЗАТОР



ГЕНЕРАЛЬНИЙ ПАРТНЕР



ПАРТНЕР



ПАРТНЕР



ПЕРЕМОЖЕЦЬ НОМІНАЦІЇ КРЕДИТНІ КАРТКИ



Universal Bank





ОРГАНІЗАТОР



ГЕНЕРАЛЬНИЙ ПАРТНЕР



ПАРТНЕР



ПАРТНЕР



ТОП-10

КРЕДИТНІ КАРТКИ

МІСЦЕ В РЕЙТИНГУ	БАНК	СЕРЕДНЬОРІЧНА ЕФЕКТИВНА СТАВКА	МАКСИМАЛЬНА СУМА ПОЗИКИ, ГРН	ПІЛЬГОВИЙ ПЕРІОД БЕЗ НАРАХУВАННЯ ПРОЦЕНТІВ, ДНІВ	ЧАС НА УХВАЛЕННЯ РІШЕННЯ ПРО ВСТАНОВЛЕННЯ АБО ПРОЛОНГАЦІЮ ЛІМІТУ ПОЗИКИ, ГОДИН	ВІДНОСНИЙ ПРИРІСТ ГРИВНЕВОГО ПОРТФЕЛЯ КРЕДИТІВ НАСЕЛЕННЯ ЗА СІЧЕНЬ — ЛИПЕНЬ 2023 РОКУ
1	УНІВЕРСАЛ БАНК	44,26%	500 000	62	0,1	131,08%
2	ПРИВАТБАНК	51,76%	200 000	55	0,1	117,92%
3	ПУМБ	42,36%	200 000	62	0,1	88,64%
4	БАНК КРЕДИТ ДНІПРО	43,14%	1 000 000	67	0,1	90,77%
5	УКРГАЗБАНК	53,39%	300 000	70	0,1	98,58%
6	ОЩАДБАНК	58,25%	100 000	62	1	106,32%
7	РАЙФФАЙЗЕН БАНК	51,15%	300 000	100	8	93,30%
8	СЕНС БАНК	47,21%	100 000	62	0,2	80,49%
9	ІДЕЯ БАНК	100,20%	200 000	62	0,1	116,83%
10	ТАСКОМБАНК	123,11%	100 000	62	0,4	94,32%

Джерело: ДОСЛІДЖЕННЯ «25 ПРОВІДНИХ БАНКІВ УКРАЇНИ» .

У рамках рейтингу досліджувалися послуги з надання банками кредитів за картками рівня Visa Classic / MasterCard Standart на споживчі цілі. Овердрафти за зарплатними картками не бралися до уваги. Під час складання рейтингу враховувалися такі критерії: середньорічна ефективна ставка; максимальна сума позики; пільговий період без нарахування відсотків; розмір штрафу в разі несвоєчасного погашення; абсолютний і відносний показники приросту гривневого кредитного портфеля фізосіб за січень — липень 2023 року, а також кількість нових клієнтів, які скористалися послугою за цей період. Один із важливих показників для карткових кредитів — наявність і тривалість так званого грейс-періоду (строку, протягом якого банк не стягує відсотки за користування кредитними коштами). Абсолютна більшість учасників дослідження декларували грейс-період строком до 62 днів. Проте Райффайзен Банк пропонував грейс-період навіть у 100 днів. Середня вартість кредиту становила 56,99% річних.

FINANCIAL CLUB
AWARDS 2023





ОРГАНІЗАТОР



ГЕНЕРАЛЬНИЙ ПАРТНЕР



ПАРТНЕР



ПАРТНЕР



ПЕРЕМОЖЕЦЬ НОМІНАЦІЇ ІПОТЕЧНИЙ КРЕДИТ

ОЩАДБАНК

МІЙ БАНК. МОЯ КРАЇНА





ОРГАНІЗАТОР



ГЕНЕРАЛЬНИЙ ПАРТНЕР



ПАРТНЕР



ПАРТНЕР



ТОП-5

ІПОТЕЧНИЙ КРЕДИТ

МІСЦЕ В РЕЙТИНГУ	БАНК	СЕРЕДНЬОРІЧНА ЕФЕКТИВНА СТАВКА	ГОТОВНІСТЬ БАНКУ ВИДАВАТИ ІПОТЕЧНИЙ КРЕДИТ ІЗ ПЕРШИМ ВНЕСКОМ МЕНШ НІЖ 25%	МАКСИМАЛЬНА СУМА ПОЗИКИ, ГРН	ГОТОВНІСТЬ БАНКУ ВРАХОВУВАТИ НЕПІДТВЕРДЖЕНИЙ ДОХІД
1	ОЩАДБАНК	11,20%	так	10 000 000	так
2	«ГЛОБУС»	22%	так	3 000 000	так
3	УКРГАЗБАНК	29,81%	ні	5 000 000	ні
4	ПРИВАТБАНК	7,49%	так	4 000 000	ні
5	СКАЙ БАНК	20,21%	ні	7 000 000	ні

Джерело: ДОСЛІДЖЕННЯ «25 ПРОВІДНИХ БАНКІВ УКРАЇНИ» .

Для цілей дослідження під іпотечним кредитом маємо на увазі продукт, який відповідає таким умовам: позика на купівлю нерухомості на первинному або вторинному ринку на суму 500 тис. грн на 10 років. Під час розрахунку рейтингу використовувалися такі показники: середньорічна ефективна ставка; мінімальний початковий внесок (у процентах від суми покупки); максимальний строк позики; коефіцієнт покриття (співвідношення платежу за кредитом і суми доходів сім'ї позичальника); обов'язковість поручительства; готовність банку враховувати непідтверджені доходи; розмір штрафу в разі несвоєчасного погашення; час оформлення кредиту; разова і щомісячна комісія за оформлення та обслуговування кредиту; додаткові витрати (страхування застави, оцінка застави, страхування життя тощо). За статистикою «Фінансового клубу», за сім місяців у кредит було продано майже 2,8 тис. об'єктів нерухомості, здебільшого на вторинному ринку. Про надання послуги заявили 11 банків, проте лише шість із них видали більш ніж один кредит. Водночас на три банки-лідери у цьому сегменті припало 97% виданих іпотечних кредитів.





ОРГАНІЗАТОР



ГЕНЕРАЛЬНИЙ ПАРТНЕР



ПАРТНЕР



ПАРТНЕР



ПЕРЕМОЖЕЦЬ НОМІНАЦІЇ КРЕДИТ ГОТІВКОЮ

Idea Bank





ОРГАНІЗАТОР



ГЕНЕРАЛЬНИЙ ПАРТНЕР



ПАРТНЕР



ПАРТНЕР



ТОП-10

КРЕДИТ ГОТІВКОЮ

МІСЦЕ В РЙТИНГУ	БАНК	СЕРЕДНЬОРІЧНА ЕФЕКТИВНА СТАВКА	МАКСИМАЛЬНИЙ СТРОК ПОЗИКИ, МІСЯЦІВ	МАКСИМАЛЬНА СУМА ПОЗИКИ, ГРН	ПРИРІСТ ПОРТФЕЛЯ КРЕДИТІВ НАСЕЛЕННЯ ЗА СІЧЕНЬ — ЛИПЕНЬ 2023 РОКУ, МЛН ГРН
1	ІДЕЯ БАНК	67,40%	60	300 000	488,29
2	А-БАНК	72,47%	60	500 000	769,21
3	ПУМБ	116,13%	36	200 000	-1123,45
4	ТАСКОМБАНК	177,67%	60	300 000	-127,98
5	АКОРДБАНК	89,24%	60	200 000	-36,62
6	БАНК КРЕДИТ ДНІПРО	97,90%	60	500 000	-45,54
7	ПРИВАТБАНК	37,00%	36	300 000	7744,88
8	ЮНЕКС БАНК	57,00%	51	350 000	23,07
9	РАЙФФАЙЗЕН БАНК	31,90%	72	500 000	-298,07
10	ПРАВЕКС БАНК	27,40%	60	1 000 000	-180,36

Джерело: ДОСЛІДЖЕННЯ «25 ПРОВІДНИХ БАНКІВ УКРАЇНИ» .

Під час розрахунку рейтингу враховувалися такі показники: середньорічна процентна ставка; середній час оформлення кредиту; максимальний строк, на який може бути видана позика; максимальна сума кредиту; обов'язковість надання довідки про доходи; готовність банку враховувати непідтверджені доходи; кількість клієнтів, які скористалися послугою в січні — липні 2023 року; частка відмов у видачі кредиту; кількість відділень банку та партнерських точок продажів, в яких пропонується послуга; абсолютний і відносний показники приросту гривневого кредитного портфеля фізосіб за січень — липень 2023 року; наявність шаблонної програми реструктуризації кредитної заборгованості. Найбільш активно розвивав цей напрям ПУМБ, який видав, за підсумками року, найбільшу кількість позик. Активними гравцями в цьому сегменті були 14 банків. За даними дослідження «Фінансового клубу», кредити готівкою за сім місяців 2022 року отримали майже 277 тис. осіб.

FINANCIAL CLUB
AWARDS 2023





ОРГАНІЗАТОР



ГЕНЕРАЛЬНИЙ ПАРТНЕР



ПАРТНЕР



ПАРТНЕР




ПЕРЕМОЖЕЦЬ НОМІНАЦІЇ ОБСЛУГОВУВАННЯ ЮРИДИЧНИХ ОСІБ



Банк у Світі Світ у Банку





ОРГАНІЗАТОР



ГЕНЕРАЛЬНИЙ ПАРТНЕР



ПАРТНЕР



ПАРТНЕР



ТОП-10


ОБСЛУГОВУВАННЯ ЮРИДИЧНИХ ОСІБ

МІСЦЕ В РЕЙТИНГУ	БАНК	ЩОМІСЯЧНА АБОНЕНТСЬКА ПЛАТА ЗА ОБСЛУГОВУВАННЯ РАХУНКУ, ГРН	МОЖЛИВІСТЬ ПОДАННЯ ПОДАТКОВОЇ ЗВІТНОСТІ У МОБІЛЬНОМУ ЗАСТОСУНКУ	ПРИРІСТ ОБ'ЄГУ КОШТІВ ЮРОСІБ ЗА СІЧЕНЬ — СЕРПЕНЬ 2023 РОКУ, МЛРД ГРН	МОЖЛИВІСТЬ ВІДДАЛЕНОЇ ПЕРВИННОЇ ІДЕНТИФІКАЦІЇ
1	УКРЕКСІМБАНК	200	ні	49,53	ТАК
2	ПУМБ	200	ні	15,57	ТАК
3	ТАСКОМБАНК	300	так	5,78	ТАК
4	ОЩАДБАНК	149	ні	26,97	НІ
5	УКРГАЗБАНК	200	ні	18,87	ТАК
6	РАЙФФАЙЗЕН БАНК	200	ні	10,43	НІ
7	СЕНС БАНК	99	ні	8,80	ТАК
8	КРЕДОБАНК	90	ні	7,23	НІ
9	КРЕДІ АГРІКОЛЬ БАНК	200	ні	16,48	НІ
10	ОТП БАНК	0	ні	-2,39	ТАК

Джерело: ДОСЛІДЖЕННЯ «25 ПРОВІДНИХ БАНКІВ УКРАЇНИ».

Під час розрахунку рейтингу застосовувалися такі критерії: середньозважена (за вісім місяців) процентна ставка, що нараховується на залишок за поточним рахунком; вартість відкриття поточного рахунку; час на відкриття поточного рахунку; вартість обслуговування за системою «банк — клієнт»; наявність власної інкасації; можливість встановлення клієнту-торговцю платіжного терміналу; можливість надання клієнту інтернет-еквайрингу і його вартість; кількість відкритих рахунків юросіб; співвідношення кількості операційних співробітників банку і кількості відкритих рахунків юросіб; співвідношення кількості відкритих рахунків юросіб і кредитного портфеля юросіб; співвідношення кількості відкритих рахунків юросіб і депозитного портфеля юросіб; приріст коштів юросіб за січень — липень 2023 року і частка депозитного портфеля юросіб банку в структурі загального депозитного портфеля всіх учасників. Банки, як правило, пропонують пакетні послуги з обслуговування юросіб, максимально враховуючи потреби певних категорій клієнтів. Це дає змогу клієнтам оптимізувати вартість обслуговування, а на перший план виходять фактори комфортності обслуговування — фізична доступність відділення банку, навантаження на операціоністів, а також наявність різних сервісів: інкасації, встановлення торгових терміналів, інтернет-еквайрингу тощо.





ОРГАНІЗАТОР



ГЕНЕРАЛЬНИЙ ПАРТНЕР



ПАРТНЕР




ПАРТНЕР



ПЕРЕМОЖЕЦЬ НОМІНАЦІЇ ОВЕРДРАФТ





ОРГАНІЗАТОР



ГЕНЕРАЛЬНИЙ ПАРТНЕР



ПАРТНЕР



ПАРТНЕР



ТОП-5


ОВЕРДРАФТ

МІСЦЕ В РЕЙТИНГУ	БАНК	СЕРЕДНЯ СТАВКА ЗА ОВЕРДРАФТОМ	ВІДНОШЕННЯ МАКСИМАЛЬНОЇ СУМИ КРЕДИТУ ДО СЕРЕДНЬОМІСЯЧНИХ ОБОРОТІВ КЛІЄНТА	МОЖЛИВІСТЬ АВТОМАТИЧНОГО ЗБІЛЬШЕННЯ КРЕДИТНОГО ЛІМІТУ В РАЗІ ЗРОСТАННЯ ОБОРОТІВ ЗА РАХУНКОМ	МОЖЛИВІСТЬ ВАЛЮТНОГО ОВЕРДРАФТУ
1	КРЕДОБАНК	22,38%	180%	ні	ні
2	ПРИВАТБАНК	19,00%	40%	так	ні
3	ОЩАДБАНК	21,45%	100%	ні	ні
4	ОТП БАНК	14,90%	40%	ні	ні
5	ПУМБ	23,75%	100%	ні	ні
6	РАЙФФАЙЗЕН БАНК	19,20%	70%	ні	ні
7	УКРЕКСІМБАНК	20,73%	35%	ні	так
8	КРЕДІ АГРІКОЛЬ БАНК	22,00%	40%	ні	так
9	АГРОПРОСПЕРІС БАНК	24,50%	50%	ні	ні
10	«ГЛОБУС»	25,00%	33%	ні	ні

Джерело: ДОСЛІДЖЕННЯ «25 ПРОВІДНИХ БАНКІВ УКРАЇНИ».

Під час розрахунку рейтингу застосовувалися такі критерії: середньозважена (за вересень 2022 року — липень 2023-го) ставка за овердрафтом; відношення максимальної суми кредиту до середньомісячних оборотів клієнта; розмір штрафу за прострочення; швидкість ухвалення рішення для продовження овердрафту; можливість автоматичного збільшення кредитного ліміту в разі збільшення оборотів за рахунком; можливість валютного овердрафту; кількість клієнтів, які скористалися послугою в вересні 2022 року — липні 2023-го); кількість активних рахунків юросіб. Уже традиційно максимальний розмір овердрафту надає Кредобанк. Відношення суми кредиту до середньомісячних оборотів клієнта становить 1,8. У середньому банки встановлювали ліміт за овердрафтом на рівні 47% від середньомісячних оборотів. Водночас середньорічна ставка дорівнювала 23,52% річних. Найбільш дешеве фінансування можна було отримати в ОТП Банку, ПриватБанку та Райффайзен Банку. Тією чи іншою мірою активно надавали цю послугу 24 банки. Про надання валютного овердрафту заявили лише чотири кредитні установи.

FINANCIAL CLUB
AWARDS 2023





ОРГАНІЗАТОР



ГЕНЕРАЛЬНИЙ ПАРТНЕР



ПАРТНЕР



ПАРТНЕР



ПЕРЕМОЖЕЦЬ НОМІНАЦІЇ КРЕДИТИ МАЛОМУ ТА СЕРЕДНЬОМУ БІЗНЕСУ





ОРГАНІЗАТОР



ГЕНЕРАЛЬНИЙ ПАРТНЕР



ПАРТНЕР



ПАРТНЕР



ТОП-10

КРЕДИТИ МАЛОМУ ТА СЕРЕДНЬОМУ БІЗНЕСУ

МІСЦЕ В РЕЙТИНГУ	БАНК	СРЕДНЯ СТАВКА ДЛЯ ПОЗИЧАЛЬНИКА І КАТЕГОРІЇ	ЗАЯВЛЕНА КОМІСІЯ ЗА ВИДАЧУ КРЕДИТУ	МАКСИМАЛЬНИЙ СТРОК ПОЗИКИ, МІСЯЦІВ	ПРИРІСТ КРЕДИТНОГО ПОРТФЕЛЯ КРЕДИТІВ ЮРОСІБ ЗА СІЧЕНЬ – СЕРПЕНЬ 2023 РОКУ, МЛРД ГРН
1	ОЩАДБАНК	20,34%	0–1%	120	–2,94
2	ПРИВАТБАНК	18,69%	0–1,5%	60	7,36
3	«ГЛОБУС»	21,00%	1–2,5%	60	0,11
4	УКРГАЗБАНК	23,16%	0,5–1,0%	72	–4,63
5	«ЛЬВІВ»	26,50%	1–3,9%	60	0,98
6	МТБ БАНК	24,63%	1%	120	0,47
7	КРЕДОБАНК	22,38%	1%	24	1,10
8	ПУМБ	23,75%	1%	60	3,59
9	БАНК КРЕДИТ ДНІПРО	21,63%	до 1,5%	36	0,68
10	ТАСКОМБАНК	30,00%	0% для ФОП, 1% для МСБ	24	0,94

Джерело: ДОСЛІДЖЕННЯ «25 ПРОВІДНИХ БАНКІВ УКРАЇНИ».

У рамках цього рейтингу досліджувалося кредитування підприємств малого та середнього бізнесу (з оборотом менш ніж 200 тис. грн), а також фізосіб-підприємців. Під час розрахунку рейтингу застосовувалися такі критерії: ефективна ставка для позичальника I класу (за класифікацією НБУ); час ухвалення кредитного рішення; вартість розгляду кредитної заявки; розмір комісії за видачу кредиту; максимальний строк кредиту; фактична наявність бланкових кредитів; наявність спеціалізованих програм кредитування (на купівлю устаткування, яке саме є заставою; на купівлю комерційного автотранспорту, що є заставою); кількість відділень, де доступна послуга; динаміка кредитного портфеля юросіб за підсумками січня – липня 2023 року; співвідношення кредитного портфеля юросіб банку та загального портфеля юросіб усіх учасників ринку. Усього цю послугу пропонували 26 банків. Середньорічна ставка за неакційними кредитами становила 23,22% річних.

FINANCIAL CLUB
AWARDS 2023





ОРГАНІЗАТОР



ГЕНЕРАЛЬНИЙ ПАРТНЕР



ПАРТНЕР



ПАРТНЕР




ПЕРЕМОЖЕЦЬ НОМІНАЦІЇ АГРОКРЕДИТИ

ОЩАДБАНК

МІЙ БАНК. МОЯ КРАЇНА





ОРГАНІЗАТОР



ГЕНЕРАЛЬНИЙ ПАРТНЕР



ПАРТНЕР



ПАРТНЕР



ТОП-10


АГРОКРЕДИТИ

МІСЦЕ В РЕЙТИНГУ	БАНК	СЕРЕДНЯ ПРОЦЕНТНА СТАВКА	КОМІСІЯ ЗА ВИДАЧУ КРЕДИТУ	МАКСИМАЛЬНИЙ СТРОК КРЕДИТУ, МІСЯЦІВ
1	ОЩАДБАНК	20,16%	від 0%	60
2	ПРИВАТБАНК	20,00%	1–1,5%	36
3	КРЕДІ АГРІКОЛЬ БАНК	19,00%	0,01%	60
4	ОТП БАНК	15,93%	1–1,5%	36
5	УКРЕКСІМБАНК	22,94%	0,20%	84
6	УКРГАЗБАНК	23,16%	0,5–1,0%	60
7	АГРОПРОСПЕРІС БАНК	21,75%	0,50%	84
8	БАНК КРЕДИТ ДНІПРО	21,00%	1,50%	36
9	РАЙФФАЙЗЕН БАНК	18,25%	0,50–0,99%	84
10	«ГЛОБУС»	16,42%	від 1%	60

Джерело: ДОСЛІДЖЕННЯ «25 ПРОВІДНИХ БАНКІВ УКРАЇНИ».

У рамках цього рейтингу досліджувалося кредитування сільськогосподарських підприємств з оборотом до 200 тис. грн, а також приватних фермерів. Під час розрахунку рейтингу застосовувалися такі критерії: ефективна ставка для позичальника I класу (за класифікацією НБУ); комісія за видачу кредиту, максимальний строк кредиту, можливість адаптації графіка погашення платежів під сільськогосподарський цикл; наявність партнерських програм із виробниками та імпортерами сільгосптехніки та засобів захисту рослин, а також кількість клієнтів, які скористалися послугою в вересні 2022 року — липні 2023-го. Усього цю послугу пропонували 22 банки. Середньорічна ставка за неакційними кредитами становила 21,39% річних





ОРГАНІЗАТОР



ГЕНЕРАЛЬНИЙ ПАРТНЕР



ПАРТНЕР



ПАРТНЕР



ПЕРЕМОЖЕЦЬ НОМІНАЦІЇ ЗАРПЛАТНІ ПРОЕКТИ





ОРГАНІЗАТОР



ГЕНЕРАЛЬНИЙ ПАРТНЕР



ПАРТНЕР



ПАРТНЕР



ТОП-10

ЗАРПЛАТНІ ПРОЕКТИ


МІСЦЕ В РЕЙТИНГУ	БАНК	ПРИРІСТ ЗАРПЛАТНИХ ПРОЄКТІВ ДЛЯ ЮРИДИЧНИХ ОСІБ ТА ФОП*, %	КОМІСІЯ ПІД ЧАС ЗНЯТТЯ ГОТІВКИ ЗА КОРДОНОМ, %	РОЗМІР АВТОМАТИЧНОГО КРЕДИТНОГО ЛІМІТУ ПІД ЧАС ВИПУСКУ ЗАРПЛАТНОЇ КАРТКИ, ГРН
1	ПУМБ	28	1,5% + \$4	3000
2	ПРИВАТБАНК	5	2%	Відсутній
3	ОЩАДБАНК	2	1,5% + 35 грн	100 000
4	СЕНС БАНК	27	2% (мін. 25 грн / \$1 / 1 євро)	100 000
5	РАЙФФАЙЗЕН БАНК	-5	2%	300 000
6	УКРГАЗБАНК	7	1,5% (мін. 5 євро)	300 000
7	КРЕДОБАНК	15	У PKO Bank Polski: 50 грн В інших банках: 2% + 50 грн	Відсутній
8	БАНК ВОСТОК	85	2% (мін. \$5)	Відсутній
9	ОТП БАНК	31	1,8% + 40 грн / \$3 USD / 3 євро	5000
10	УКРСИББАНК	-7	У банках-партнерах: 0,9% (мін. 35 грн / \$1,1 USD / 1,1 євро) В інших банках: 1,8% (мін. 50 грн / \$6 / 6 євро)	Відсутній

Джерело: ДОСЛІДЖЕННЯ «25 ПРОВІДНИХ БАНКІВ УКРАЇНИ» .

* У ПЕРІОДІЗ 1 ВЕРЕСНЯ 2022 РОКУ ДО 1 СЕРПНЯ 2023 РОКУ

Під час розрахунку рейтингу застосовувалися такі критерії: кількість реалізованих зарплатних проєктів (на платіжних картках нижче за рівень Gold); кількість активних зарплатних платіжних карток, емітованих банком; мінімальна кількість співробітників підприємства, за якої банк запускає для нього зарплатний проєкт; мінімальний розмір фонду заробітної плати підприємства для відкриття зарплатного проєкту; вартість зняття готівки в банкоматах; наявність і розмір автоматичного овердрафту (в співвідношенні з розміром зарплати); розмір максимального овердрафту; середня ставка за овердрафтом; абонплата за ведення рахунку для картки рівня Gold. У дослідженні акцент зроблено на оцінці послуги з погляду споживача — власника зарплатної картки, для якого важливі доступність «своїх» і партнерських банкоматів, розміри комісій під час використання «чужих» установ, зокрема за кордоном, можливість отримання овердрафтів тощо. Основні бали учасники рейтингу одержали за кількість реалізованих зарплатних проєктів та кількість емітованих зарплатних карток, а також за умови овердрафту до зарплатної картки.





ОРГАНІЗАТОР



ГЕНЕРАЛЬНИЙ ПАРТНЕР



ПАРТНЕР



ПАРТНЕР



ПЕРЕМОЖЕЦЬ НОМІНАЦІЇ ІНКАСАЦІЯ

ОЩАДБАНК

МІЙ БАНК. МОЯ КРАЇНА





ОРГАНІЗАТОР



ГЕНЕРАЛЬНИЙ ПАРТНЕР



ПАРТНЕР



ПАРТНЕР



ТОП-10

ІНКАСАЦІЯ

МІСЦЕ В РЕЙТИНГУ	БАНК	КІЛЬКІСТЬ НАСЕЛЕНИХ ПУНКТІВ, ДЕ ДОСТУПНА ПОСЛУГА	КІЛЬКІСТЬ НАСЕЛЕНИХ ПУНКТІВ, ДЕ РОЗТАШОВАНІ ПІДРОЗДІЛИ ІНКАСАЦІЇ	КІЛЬКІСТЬ ТОЧОК, ЩО ОБСЛУГОВУЮТЬСЯ (НЕ ВРАХОВУЮТЬСЯ ВЛАСНІ ВІДДІЛЕННЯ І БАНКОМАТИ)	МОЖЛИВІСТЬ ІНКАСАЦІЇ ТОРГОВОЇ ВИРУЧКИ ЧЕРЕЗ КАСУ ІНШОГО БАНКУ	ІНКАСАЦІЯ ТЕРМІНАЛІВ САМООБСЛУГОВУВАННЯ
1	ОЩАДБАНК	1200	46	41000	ні	так
2	ПРИВАТБАНК	808	31	7900	так	так
3	ПУМБ	175	12	8000	так	так
4	РАЙФФАЙЗЕН БАНК	800	26	3500	так	так
5	АНОРДБАНК	308	15	5000	так	так
6	СЕНС БАНК	150	12	2063	так	так
7	УКРСИББАНК	50	7	200	ні	ні
8	МТБ БАНК	4	2	170	так	так
9	А-БАНК	7	5	63	так	ні
10	БАНК ВОСТОК	3	3	258	так	так

Джерело: ДОСЛІДЖЕННЯ «25 ПРОВІДНИХ БАНКІВ УКРАЇНИ» .

Під час розрахунку рейтингу застосовувалися такі критерії: кількість населених пунктів, в яких доступна послуга; обсяг інкасованих коштів за рік; дохід від інкасації; кількість власних броньованих автомобілів; кількість точок, які обслуговуються; вартість послуги; мінімальний час від моменту замовлення до гарантованого виїзду машини. Серед банків, які заповнили анкету, забезпечити перевезення грошей та цінностей можуть 11 установ. Чинні гравці володіють парком із трохи більш ніж 1200 броньованих машин.





ОРГАНІЗАТОР



ГЕНЕРАЛЬНИЙ ПАРТНЕР



ПАРТНЕР



ПАРТНЕР



ПЕРЕМОЖЕЦЬ НОМІНАЦІЇ ЛІЗИНГ ІІІ МІСЦЕ





ОРГАНІЗАТОР



ГЕНЕРАЛЬНИЙ ПАРТНЕР



ПАРТНЕР



ПАРТНЕР



ПЕРЕМОЖЕЦЬ НОМІНАЦІЇ ЛІЗИНГ II МІСЦЕ





ОРГАНІЗАТОР



ГЕНЕРАЛЬНИЙ ПАРТНЕР



ПАРТНЕР



ПАРТНЕР



ПЕРЕМОЖЕЦЬ НОМІНАЦІЇ ЛІЗИНГ І МІСЦЕ





ОРГАНІЗАТОР



ГЕНЕРАЛЬНИЙ ПАРТНЕР



ПАРТНЕР



ПАРТНЕР



ТОП-10

ЛІЗИНГ

МІСЦЕ В РЕЙТИНГУ	БАНК / ЛІЗИНГОВА КОМПАНІЯ	ОБСЯГ НОВОГО БІЗНЕСУ У ВЕРЕСНІ 2022 - ЛИПНІ 2023 РОКУ, МЛН ГРН	ОБСЯГ ЛІЗИНГОВОГО ПОРТФЕЛЯ СТАНОМ НА 1 СЕРПНЯ 2023 РОКУ, МЛН ГРН
1	БАНКІВСЬКА ГРУПА ОТП («ОТП ЛІЗИНГ»)	3 523,70	14 096,00
2	БАНКІВСЬКА ГРУПА ТАС (ТАСКОМБАНК, «УЛФ-ФІНАНС»)	2 554,98	2 323,20
3	ПУМБ	1 017,56	1 866,62
4	ПРИВАТБАНК	4 000,00	5 300,00
5	КРЕДОБАНК	215,40	510,80
6	КРЕДІ АГРІКОЛЬ БАНК	121,80	407,80
7	УКРЕКСІМБАНК	23,84	1 083,99
8	УКРГАЗБАНК	0,00	765,00
9	МТБ БАНК	10,00	107,00
10	ЮНЕКС БАНК	101,70	105,50

Джерело: ДОСЛІДЖЕННЯ «25 ПРОВІДНИХ БАНКІВ УКРАЇНИ».

До рейтингу ввійшли банки, які надають послуги лізингу, та лізингові компанії, що входять до складу банківських груп. Під час розрахунку використовувалися такі показники: обсяг лізингового портфеля та кількість чинних договорів станом на 1 серпня 2023 року, обсяг нового бізнесу за вересень 2022 року — липень 2023-го та кількість укладених за цей період договорів.



ГЕНЕРАЛЬНИЙ ПАРТНЕР



ОРГАНІЗАТОР



ПАРТНЕР



ПАРТНЕР



FINANCIAL CLUB AWARDS 2023



ОРГАНІЗАТОР



ГЕНЕРАЛЬНИЙ ПАРТНЕР



ПАРТНЕР



ПАРТНЕР



ПЕРЕМОЖЕЦЬ НОМІНАЦІЇ КРАЩИЙ КОРПОРАТИВНИЙ БАНКІР



СЕРГІЙ МАГДИЧ





ОРГАНІЗАТОР



ГЕНЕРАЛЬНИЙ ПАРТНЕР



ПАРТНЕР



ПАРТНЕР



ТОП-5

КРАЩИЙ КОРПОРАТИВНИЙ БАНКІР

МІСЦЕ В РЕЙТИНГУ	НОМІНАНТ	БАНК	ПОСАДА
1	МАГДИЧ СЕРГІЙ	ПУМБ	Заступник голови правління
2	БОНДАРЄВА ЛАРИСА	РАЙФФАЙЗЕН БАНК	Заступниця голови правління
3	БІНІАШВІЛІ АЛЛА	ОТП БАНК	Членкиня правління з розвитку корпоративного бізнесу
4	ЦАПЕНКО ДМИТРО	УКРСИББАНК	Заступник голови правління, начальник департаменту корпоративного бізнесу
5	ПОПЛАВСЬКА ТЕТЯНА	БАНК КРЕДИТ ДНІПРО	Заступниця голови правління з корпоративного бізнесу

Джерело: ДОСЛІДЖЕННЯ «25 ПРОВІДНИХ БАНКІВ УКРАЇНИ».

Претенденти в номінаціях «Найкращий роздрібний банкір» і «Найкращий корпоративний банкір» відбиралися за результатами голосування представників банків, які взяли участь в анкетуванні дослідження «25 провідних банків України». Рішенням експертної ради з рейтингу також були виключені представники одного й того самого банку — від такої кредитної установи брав участь менеджер, за якого було віддано найбільшу кількість голосів. У підсумку в номінаціях «Найкращий роздрібний банкір» та «Найкращий корпоративний банкір» взяли участь 17 і 14 банкірів відповідно. Під час визначення найкращих банкірів в обох номінаціях, крім загальної кількості голосів, враховувалися якісні показники очолюваного менеджером напрямку, а саме динаміка депозитного та кредитного портфелів фізичних або юридичних осіб (залежно від специфіки діяльності). Цей критерій став вирішальним за рівної кількості голосів.

FINANCIAL CLUB
AWARDS 2023





ОРГАНІЗАТОР



ГЕНЕРАЛЬНИЙ ПАРТНЕР



ПАРТНЕР



ПАРТНЕР



ПЕРЕМОЖЕЦЬ НОМІНАЦІЇ КРАЩИЙ РОЗДРІБНИЙ БАНКІР



ДМИТРО МУСІЄНКО





ОРГАНІЗАТОР



ГЕНЕРАЛЬНИЙ ПАРТНЕР



ПАРТНЕР



ПАРТНЕР



ТОП-5

КРАЩИЙ РОЗДРІБНИЙ БАНКІР

МІСЦЕ В РЕЙТИНГУ	НОМІНАНТ	БАНК	ПОСАДА
1	МУСІЄНКО ДМИТРО	ПРИВАТБАНК	Член правління з питань роздрібного бізнесу
2	ТЮТЮН АНТОН	ОЩАДБАНК	Заступник голови правління, відповідальний за роздрібний бізнес
3	КЛИМЕНКО ОЛЕГ	ОТП БАНК	Член правління
4	МАЛИЙ ВОЛОДИМИР	ІДЕЯ БАНК	Член правління
5	ДМІТРІЄВА ОЛЕНА	«ГЛОБУС»	Перша заступниця голови правління

Джерело: ДОСЛІДЖЕННЯ «25 ПРОВІДНИХ БАНКІВ УКРАЇНИ».

Претенденти в номінаціях «Найкращий роздрібний банкір» і «Найкращий корпоративний банкір» відбиралися за результатами голосування представників банків, які взяли участь в анкетуванні дослідження «25 провідних банків України». Рішенням експертної ради з рейтингу також були виключені представники одного й того самого банку — від такої кредитної установи брав участь менеджер, за якого було віддано найбільшу кількість голосів. У підсумку в номінаціях «Найкращий роздрібний банкір» та «Найкращий корпоративний банкір» взяли участь 17 і 14 банкірів відповідно. Під час визначення найкращих банкірів в обох номінаціях, крім загальної кількості голосів, враховувалися якісні показники очолюваного менеджером напрямку, а саме динаміка депозитного та кредитного портфелів фізичних або юридичних осіб (залежно від специфіки діяльності). Цей критерій став вирішальним за рівної кількості голосів.

FINANCIAL CLUB
AWARDS 2023





ПЕРЕМОЖЕЦЬ НОМІНАЦІЇ КРАЩИЙ ОПЕРАЦІЙНИЙ ДИРЕКТОР БАНКА



НАТАЛІЯ КОСЕНКО



ОРГАНІЗАТОР



ГЕНЕРАЛЬНИЙ ПАРТНЕР



ПАРТНЕР



ПАРТНЕР






ТОП-5

КРАЩИЙ ОПЕРАЦІЙНИЙ ДИРЕКТОР БАНКА

МІСЦЕ В РЕЙТИНГУ	НОМІНАНТ	БАНК	ПОСАДА
1	КОСЕНКО НАТАЛІЯ	ПУМБ	Заступниця голови правління
2	САВОЩЕНКО ТАМАРА	УКРГАЗБАНК	Заступниця голови правління
3	ШЕВЧЕНКО ОКСАНА	РАЙФФАЙЗЕН БАНК	Заступниця голови правління
4	ЛАЗЕПКО ЛІЛІЯ	ОТП БАНК	Членкиня правління з операційної діяльності
5	ПАЛЛАР ЖАН-П'ЄР	КРЕДІ АГРИКОЛЬ БАНК	Заступник голови правління, відповідальний за операційний напрям

Джерело: ДОСЛІДЖЕННЯ «25 ПРОВІДНИХ БАНКІВ УКРАЇНИ» .

Претенденти в номінаціях «Найкращий фінансовий директор» і «Найкращий операційний директор» відбиралися за результатами голосування представників банків, які взяли участь в анкетуванні дослідження «25 провідних банків України». Рішенням експертної ради з рейтингу також були виключені представники одного й того самого банку – від такої кредитної установи брав участь менеджер, за якого було віддано найбільшу кількість голосів. У підсумку в номінаціях «Найкращий фінансовий директор» та «Найкращий операційний директор» взяли участь 12 і 10 банкірів відповідно.



ОРГАНІЗАТОР



ГЕНЕРАЛЬНИЙ ПАРТНЕР



ПАРТНЕР



ПАРТНЕР





ПЕРЕМОЖЕЦЬ НОМІНАЦІЇ КРАЩИЙ ФІНАНСОВИЙ ДИРЕКТОР БАНКА



**ГАННА
САМАРІНА**



ОРГАНІЗАТОР



ГЕНЕРАЛЬНИЙ ПАРТНЕР



ПАРТНЕР



ПАРТНЕР





ТОП-5

КРАЩИЙ ФІНАНСОВИЙ ДИРЕКТОР БАНКА

МІСЦЕ В РЕЙТИНГУ	НОМІНАНТ	БАНК	ПОСАДА
1	САМАРІНА ГАННА	ПРИВАТБАНК	Заступниця голови правління з питань фінансів
2	ШКОЛЯРЕНКО КОСТЯНТИН	ПУМБ	Заступник голови правління
3	ПРОЦЬ ТАРАС	ОТП БАНК	Член правління
4	СОПРАНЗІ ДЖОРДЖИО	КРЕДІ АГРІКОЛЬ БАНК	Ексчлен правління*
5	СТРИНЖА ОЛЕГ	ОЩАДБАНК	Член правління, відповідальний за фінансовий блок

Джерело: ДОСЛІДЖЕННЯ «25 ПРОВІДНИХ БАНКІВ УКРАЇНИ».

* з 31 жовтня 2023 року залишив посаду у зв'язку з переведенням на іншу посаду в групі Crédit Agricole.

Претенденти в номінаціях «Найкращий фінансовий директор» і «Найкращий операційний директор» відбиралися за результатами голосування представників банків, які взяли участь в анкетуванні дослідження «25 провідних банків України». Рішенням експертної ради з рейтингу також були виключені представники одного й того самого банку – від такої кредитної установи брав участь менеджер, за якого було віддано найбільшу кількість голосів. У підсумку в номінаціях «Найкращий фінансовий директор» та «Найкращий операційний директор» взяли участь 12 і 10 банкірів відповідно.



ОРГАНІЗАТОР



ГЕНЕРАЛЬНИЙ ПАРТНЕР



ПАРТНЕР



ПАРТНЕР






ПЕРЕМОЖЕЦЬ НОМІНАЦІЇ КРАЩИЙ ТОП-МЕНЕДЖЕР БАНКА



СЕРГІЙ ЧЕРНЕНКО



ОРГАНІЗАТОР



ГЕНЕРАЛЬНИЙ ПАРТНЕР



ПАРТНЕР



ПАРТНЕР





ТОП-10

КРАЩИЙ ТОП-МЕНЕДЖЕР БАНКА

МІСЦЕ В РЕЙТИНГУ	НОМІНАНТ	БАНК	ПОСАДА
1	ЧЕРНЕНКО СЕРГІЙ	ПУМБ	Голова правління
2	ПИСАРУК ОЛЕКСАНДР	РАЙФФАЙЗЕН БАНК	Голова правління
3	МУДРИЙ ВОЛОДИМИР	ОТП БАНК	Голова правління
4	НАУМОВ СЕРГІЙ	ОЩАДБАНК	Голова правління
5	БЬОШ ГЕРХАРД	ПРИВАТБАНК	Голова правління
6	ДУБЕЙ ВОЛОДИМИР	ТАСКОМБАНК	Голова правління
7	ДЮПУШ ЛОРАН ФІЛІП НІКОЛЯ ШАРЛЬ	УКРСИББАНК	Голова правління
8	ЄРМАКОВ СЕРГІЙ	УКРЕКСІМБАНК	Голова правління
9	МАМЕДОВ СЕРГІЙ	«ГЛОБУС»	Голова правління
10	ДЕ КОРДУ КАРЛОС	КРЕДІ АГРІКОЛЬ БАНК	Голова правління

Джерело: ДОСЛІДЖЕННЯ «25 ПРОВІДНИХ БАНКІВ УКРАЇНИ».

Цей рейтинг розраховувався на основі голосування представників банків, які взяли участь в анкетуванні дослідження «25 провідних банків України». Номінантами стали тільки перші особи банків (голови правління), які отримали найбільшу кількість балів. За звання найкращого топменеджера боролись 16 банкірів. Крім загальної кількості голосів, під час визначення найкращого топменеджера враховувались якісні показники діяльності очолюваного ним банку: приріст активів за рік, фінансовий результат установи, оцінки діяльності, що виставляються Національним банком, а також наявність стратегії. Ці критерії стали вирішальними за рівної кількості голосів.



ОРГАНІЗАТОР



ГЕНЕРАЛЬНИЙ ПАРТНЕР



ПАРТНЕР



ПАРТНЕР



ГЕНЕРАЛЬНИЙ ПАРТНЕР



ОРГАНІЗАТОР



ПАРТНЕР



ПАРТНЕР



FINANCIAL CLUB AWARDS 2023



ОРГАНІЗАТОР



ГЕНЕРАЛЬНИЙ ПАРТНЕР



ПАРТНЕР




ПАРТНЕР



ПЕРЕМОЖЕЦЬ НОМІНАЦІЇ ПРОВІДНИЙ БАНК





ОРГАНІЗАТОР



ГЕНЕРАЛЬНИЙ ПАРТНЕР



ПАРТНЕР



25 провідних банків України 2023 року

РІВІНЬ ПОПУЛЯРНІСТІ	МІСЦЕ У 2023 РОЦІ	НАЗВА БАНКУ	ГОЛОВА ПРАВЛІННЯ	КІЛЬКІСТЬ НАБРАНИХ В НАМІ ВАНК БАНК ВІД ЗНАЧУВА	ПІДСУМОВИЙ РЕЙТИНГ ЗА ГАЛ. КАТ.	КІЛЬКІСТЬ ВИДАВЦІВ, ЩО ПРАЦЮЮТЬ	КІЛЬКІСТЬ ВІЛАСНИКІВ БАНКІВ, ЩО ПРАЦЮЮТЬ	ОСВІД. АКТИВІВ, МЛН. ГРН	ОСВІД. ВІДАВКІВ, МЛН. ГРН	ОСВІД. ЗАЛ.Ч.НИКІВ, МЛН. ГРН	ПРИВІДІОН. ПІСЛ. СТОМАТ. КУВАНКІВ, МЛН. ГРН	ОПЕРАЦІЙНИЙ ПРИБУТОК/ПЕРВІДІОН. АНІВІТОК ДО ОПІДАТ. КУВАНКІВ - ЧИСТІЙ ПРОВІДНІШОЙ ДОДАВАНШОЙ ПРОВІДНІШОЙ ВІТРАТИ	КОНТАКТНА ІНФОРМАЦІЯ
1	4	ПРИВАТБАНК	СЕРГІЙ БАШЕ	16	4 122,7	1 196	7 295	777 563	84 311	430 594	34 389	75 179	вул. М. Грушевського, 1-2, м. Київ, 01001, тел. 3700, http://privatbank.ua
2	1	ОЩАДБАНК	ЄЛІЗІТ НАУМОВ	14	3 904,4	1 159	2 790	335 579	80 748	396 629	6 296	18 650	вул. Гетьманська, 12-14, м. Київ, 01001, тел. 0 800 219 930, http://www.oschadbank.ua
3	3	ПУМО	СЕРГІЙ ЧЕРНОВИЧ	14	3 602,4	308	307	145 717	44 953	109 735	4 427	11 963	вул. Андріївська, 4, м. Київ, 04010, тел. 0 800 500 492, http://pumo.ua
4	3	УКРСИББАНК	БОГДАН ВИЛЕ ШНОВАК, ОЛЬГА ДЖИТІШ	9	3 548,7	207	732	142 365	11 824	117 283	4 261	12 334	вул. Андріївська, 21/2, м. Київ, 04010, тел. 0 800 305 300, http://www.ukrsibbank.com
5	3	УКРТАЗБАНК	РОДІОН МІХРОЗОВ (Ю.І.)	16	3 176,0	218	657	172 094	60 217	136 902	2 886	6 313	вул. Шевченківська, 1, м. Київ, 05001, тел. 0 800 308 200, http://www.ukrtazbank.com
6	8	СІБС БАНК	ОЛЕНА КУЧЕРИЧНО (Ю.І.)	11	3 076,1	158	445	85 762	36 540	45 234	5 590	8 360	вул. В. Васильківська, 100, м. Київ, 03150, тел. 0 800 502 000, http://sibsbank.ua
7	6	РАЙФФАЙЗЕН БАНК	БРЕНДАН ШЕР ДІСАРЕН	19	3 348,8	296	1 480	193 905	49 822	152 269	3 617	14 014	вул. Генерала Антонова, 4-А, м. Київ, 01011, тел. 0 800 500 500, http://raiffeisen.ua
8	9	ТАСКОМБАНК	ВОЛОДИМИР ДУКАЧ	15	3 265,7	99	121	91 724	14 495	80 202	206	1 877	вул. С. Петлюки, 30, м. Київ, 01066, тел. 0 800 500 500, http://tascobank.ua
9	13	КРЕДОБАНК	ЄВГЕН ПЕЧАК ОПАЛЮК	12	3 252,6	67	342	80 124	11 396	40 612	1 153	3 170	вул. Андріївська, 6, Київ, 01000, тел. 0 800 500 000, http://www.kredobank.com.ua
10	10	ОТП БАНК	ВОЛОДИМИР МІЩУК	13	3 201,3	70	0	123 530	23 505	16 036	3 625	8 331	вул. Шевченківська, 45, м. Київ, 02213, тел. 044 480 05 05, 044 230 92 05, http://otpbank.com.ua
11	7	КРЕД АГРОПАНК БАНК	КАРЛОС ДЕ НОРДУ	10	3 183,6	141	281	101 485	79 958	32 006	1 521	6 296	вул. Батюкинка, 42/4, м. Київ, 03234, тел. 0 800 500 500, http://cred-agro.ua
12	14	УКРЕКСІББАНК	СЕРГІЙ ЄВАНЧЕНКО	16	3 093,0	51	363	181 069	74 538	219 064	3 236	4 425	вул. Андріївська, 127, м. Київ, 01193, тел. 0 800 500 492, http://www.ukrsibbank.com
13	12	УНІВЕРСАЛ БАНК	ІРИНА ЄЛІЗАРОВИЧА	7	2 702,7	14	20	102 996	25 502	70 494	1 964	8 302	вул. Андріївська, 54/10, м. Київ, 04002, тел. 0 800 305 200, http://www.universalbank.com.ua
14	18	«ЛІВЕНКОБАНК»	ОЛЕНА ВАНЕШЕВИЧ	11	2 754,5	45	106	80 720	15 194	45 410	887	2 565	вул. М. Волинська, 91, м. Київ, 01009, тел. 0 800 307 230, http://lvbank.com.ua
15	17	МТБ БАНК	ЮРІЙ ВІСЛОВ	18	2 695,2	40	132	14 056	4 458	12 813	41	224	Поліська вулиця, 11, м. Одеса, 68026, тел. 0 800 500 233, http://www.mtb.ua
16	21	ПРАВЕКС БАНК	ДИНА МІТРУК НАРКАС	14	2 815,5	43	33	11 446	2 746	9 187	-93	334	Київська вулиця, 9/2, м. Київ, 01021, тел. 0 800 500 450, http://www.pravex.com.ua
17	-	А-БАНК	ЄВГЕН КАНДАУСОВ	7	2 462,7	196	0	25 180	9 936	16 993	305	1 623	вул. Батюкинка, 11, м. Дніпро, 48074, тел. 7776, http://a-bank.com.ua
18	11	ДНОРДБАНК	ОЛЕНА ІВАНОВИЧ	10	2 507,1	129	107	14 543	710	12 948	72	454	вул. Європейська, 6, м. Київ, 04136, тел. 0 800 305 930, http://dnordbank.com.ua
19	-	ІДЕЯ БАНК	МЕХАЛІТТО ВАСИЛЕНКО	9	2 320,0	116	24	9 913	3 505	3 507	440	1 553	вул. Володимирська, 11, м. Київ, 79000, тел. 0 800 500 520, http://idea-bank.ua
20	10	БАНК КРЕДИТ ДНІПРО	СЕРГІЙ ІВАНОВ	16	2 307,0	50	82	21 024	4 588	16 900	248	348	вул. Миленківська, 32, м. Київ, 01033, тел. 0 800 507 700, http://www.creditdnipro.com.ua
21	25	«ГЛОБУС»	СЕРГІЙ НАНІСЛОВ	15	2 273,1	56	6	9 481	1 536	7 773	80	334	вул. Героїв Чеченії, 19/5, м. Київ, 04073, тел. 0 800 300 592, 044 582 00 06, http://www.globusbank.com.ua
22	-	БАНК ВОСТОН	ВАДИМ МОРКОВИЧЕНКО	7	2 209,8	24	24	23 651	3 223	16 478	301	1 291	вул. Підприємства, 24, м. Дніпро, 48501, тел. 0 800 307 210, http://bankvoston.com.ua
23	24	БАНК АЛЬЯНС	ОЛЕНА ВОРОБОВА	14	2 160,0	24	8	11 972	3 867	7 345	122	441	вул. Європейська, 30, м. Київ, 04073, тел. 044 224 66 70, http://alliancebank.com.ua
24	20	РАДАБАНК	АНДРІЙ ГІРІВЕЦЬ	14	2 189,9	28	38	5 279	967	4 088	26	257	вул. В. Момська, 5, м. Дніпро, 49000, тел. 0 800 500 986, http://www.radabank.com.ua
25	19	«БВБ»	АНДРІЙ АБРАМОВИЧ	10	2 119,2	19	22	8 447	3 426	5 172	89	412	вул. Сабокова, 1, м. Київ, 79000, тел. 0 800 328 340, http://www.bvbbank.com

